

REPUBLIQUE FRANCAISE

BUDGET PRINCIPAL

COMMUNAUTE DE COMMUNES

HAUTS TOLOSANS

Commune dont la population est de 3500 habitants et plus

SIRET : 20007131400039

POSTE COMPTABLE : Trésorerie de Grenade


M14

BUDGET PRIMITIF

voté par nature

Budget annexe de la zone économique de Merville

ANNEE 2022



| | | |
|-------|--------------------------|------|
| 31330 | ZONE ECONOMIQUE MERVILLE | 2022 |
|-------|--------------------------|------|

| | |
|---|----------|
| I - INFORMATIONS GENERALES | I |
| INFORMATIONS STATISTIQUES, FISCALES et FINANCIERES | A |

| Informations statistiques | Valeurs |
|---|---------|
| Population totale (colonne h du recensement INSEE) Nombre de résidences secondaires (article R2313-1 in fine) Nom de l'EPCI à fiscalité propre auquel la commune adhère : | |

| Potentiel fiscal et financier | | Valeurs par hab pour la commune (population DGF) | Moyennes nationales du potentiel financier par habitants de la strate |
|-------------------------------|-----------|--|---|
| fiscal | financier | | |
| | | | |

| Informations financières - RATIOS | | Valeurs communales | Moyennes nationales |
|-----------------------------------|--|-----------------------|------------------------|
| 1 | Dépenses réelles de fonctionnement / population | | |
| 2 | Produit des impositions directes / population | | |
| 3 | Recettes réelles de fonctionnement / population | | |
| 4 | Dépenses d'équipement brut / population | | |
| 5 | Encours de dette / population | | |
| 6 | DGF / population | | |
| 7 | Dépenses de personnel / dépenses réelles de fonctionnement | % | % |
| 8 | Dépenses de fonct. et remboursement de la dette en capital / recettes réelles de fonctionnement | % | % |
| 9 | Dépenses d'équipement brut / recettes réelles de fonct. | % | % |
| 10 | Encours de la dette / recettes réelles de fonctionnement | % | % |

| | |
|------------------------------------|----------|
| I - INFORMATIONS GENERALES | I |
| MODALITES DE VOTE DU BUDGET | B |

I - L'assemblée délibérante a voté le présent budget par nature :
- au niveau du chapitre pour la section de fonctionnement,
- au niveau du chapitre pour la section d'investissement,
- sans les chapitres "opérations d'équipement" de l'état III B3,
- sans vote formel sur chacun des chapitres.

La liste des articles spécialisés sur lesquels l'ordonnateur ne peut procéder à des virements d'article à article est la suivante :
.....

II - En l'absence de mention au paragraphe I ci-dessus, le budget est réputé voté par chapitre et, en section d'investissement, sans chapitre de dépense "opération d'équipement".

III - Les provisions sont :
- semi-budgétaires (pas d'inscription en recette de la section d'investissement).

IV - La comparaison avec le budget précédent (cf. colonne "Pour mémoire") s'effectue par rapport à la colonne du budget cumulé de l'exercice précédent.

V - Le présent budget a été voté :
- sans reprise des résultats de l'exercice N-1.
- avec reprise des résultats de l'exercice N-1 après le vote du compte administratif N-1.
- avec reprise anticipée des résultats de l'exercice N-1. (1)

(2) Mention complétée ou rayer la mention inutile

| | |
|---|-----------|
| II - PRESENTATION GENERALE DU BUDGET | II |
| VUE D'ENSEMBLE | A1 |

| FONCTIONNEMENT | | FONCTIONNEMENT | |
|---|---|----------------|--------------|
| | | Dépenses | Recettes |
| VOTE | CREDITS DE FONCTIONNEMENT VOTES AU TITRE DU PRESENT BUDGET | 2 039 273.08 | 1 613 845.21 |
| | + | + | + |
| REPORTS | RESTES A REALISER (R.A.R) DE L'EXERCICE PRECEDENT | | |
| | 002 RESULTAT DE DE FONCTIONNEMENT REPORTE | | 425 427.87 |
| | = | = | = |
| TOTAL DE LA SECTION DE FONCTIONNEMENT (R.A.R + Résultat + Crédits votés) | | 2 039 273.08 | 2 039 273.08 |

| INVESTISSEMENT | | INVESTISSEMENT | |
|--|--|----------------|--------------|
| | | Dépenses | Recettes |
| VOTE | CREDITS D'INVESTISSEMENT VOTES AU TITRE DU PRESENT BUDGET (y compris le compte 1068) | 1 171 646.94 | 2 016 591.22 |
| | + | + | + |
| REPORTS | RESTES A REALISER (R.A.R) DE L'EXERCICE PRECEDENT | | |
| | 001 SOLDE D'EXECUTION DE LA SECTION D'INVESTISSEMENT REPORTE | 844 944.28 | |
| | = | = | = |
| TOTAL DE LA SECTION D'INVESTISSEMENT (R.A.R + Résultat + Crédits votés) | | 2 016 591.22 | 2 016 591.22 |

| TOTAL | | |
|-----------------|--|--------------|
| TOTAL DU BUDGET | | 4 055 864.30 |

| | |
|--|-----------|
| II - PRESENTATION GENERALE DU BUDGET | II |
| SECTION DE FONCTIONNEMENT - CHAPITRES | A2 |

DEPENSES DE FONCTIONNEMENT

| Chap. | Libellé | Budget précédent | Restes à réaliser N-1 | Propositions nouvelles | VOTE | TOTAL (=RAR+Vote) |
|---|---|------------------|-----------------------|------------------------|------------------|-------------------|
| 011 65 | CHARGES A CARACTERE GENERAL AUTRES CHARGES DE GESTION COURANTE | 6 000.00 1.00 | | 6 000.00 1.00 | 6 000.00 1.00 | 6 000.00 1.00 |
| Total des dépenses de gestion courante | | 6 001.00 | | 6 001.00 | 6 001.00 | 6 001.00 |
| 66 | CHARGES FINANCIERES | 9 779.55 | | 8 340.43 | 8 340.43 | 8 340.43 |
| Total des dépenses réelles de fonctionnement | | 15 780.55 | | 14 341.43 | 14 341.43 | 14 341.43 |
| 023 | VIREMENT A LA SECTION D'INVESTISSEMENT | 844 944.29 | | 903 268.83 | 903 268.83 | 903 268.83 |
| 042 | OPERATIONS D'ORDRE DE TRANSFERT ENTRE SECTIONS | 1 103 542.84 | | 1 113 322.39 | 1 113 322.39 | 1 113 322.39 |
| 043 | OPÉRATIONS D'ORDRE SECTION FONCTIONNEMENT | 9 779.55 | | 8 340.43 | 8 340.43 | 8 340.43 |
| Total des dépenses d'ordre de fonctionnement | | 1 958 266.68 | | 2 024 931.65 | 2 024 931.65 | 2 024 931.65 |
| TOTAL | | 1 974 047.23 | | 2 039 273.08 | 2 039 273.08 | 2 039 273.08 |

+

| | |
|---|--|
| D 002 SOLDE D'EXECUTION NEGATIF REPORTE OU ANTICIPE | |
|---|--|

=

| | |
|--|--------------|
| TOTAL DES DEPENSES DE FONCTIONNEMENT CUMULEES (Total+Résultat) | 2 039 273.08 |
|--|--------------|

RECETTES DE FONCTIONNEMENT

| Chap. | Libellé | Budget précédent | Restes à réaliser N-1 | Propositions nouvelles | VOTE | TOTAL (=RAR+Vote) |
|---|--|------------------|-----------------------|------------------------|--------------|-------------------|
| 70 | PRODUITS DE SERVICES, DU DOMAINE & VENTES DIVERSES | 425 517.42 | | 477 841.96 | 477 841.96 | 477 841.96 |
| Total des recettes de gestion courante | | 425 517.42 | | 477 841.96 | 477 841.96 | 477 841.96 |
| Total des recettes réelles de fonctionnement | | 425 517.42 | | 477 841.96 | 477 841.96 | 477 841.96 |
| 042 | OPERATIONS D'ORDRE DE TRANSFERT ENTRE SECTIONS | 1 113 322.39 | | 1 127 662.82 | 1 127 662.82 | 1 127 662.82 |
| 043 | OPÉRATIONS D'ORDRE SECTION FONCTIONNEMENT | 9 779.55 | | 8 340.43 | 8 340.43 | 8 340.43 |
| Total des recettes d'ordre de fonctionnement | | 1 123 101.94 | | 1 136 003.25 | 1 136 003.25 | 1 136 003.25 |
| TOTAL | | 1 548 619.36 | | 1 613 845.21 | 1 613 845.21 | 1 613 845.21 |

+

| | |
|---|------------|
| R 002 SOLDE D'EXECUTION POSITIF REPORTE OU ANTICIPE | 425 427.87 |
|---|------------|

=

| | |
|--|--------------|
| TOTAL DES RECETTES DE FONCTIONNEMENT CUMULEES (Total+Résultat) | 2 039 273.08 |
|--|--------------|

| | |
|---|------------|
| Pour information : AUTOFINANCEMENT PREVISIONNEL DEGAGE AU PROFIT DE LA SECTION D'INVESTISSEMENT | 888 928.40 |
|---|------------|

| | |
|---|-----------|
| II - PRESENTATION GENERALE DU BUDGET | II |
| SECTION D'INVESTISSEMENT - CHAPITRES | A3 |

DEPENSES D'INVESTISSEMENT

| Chap. | Libellé | Budget précédent | Restes à réaliser N-1 | Propositions nouvelles | VOTE | TOTAL (=RAR+Vote) |
|--|--|------------------|-----------------------|------------------------|--------------|-------------------|
| 16 | EMPRUNTS ET DETTES ASSIMILES | 43 388.31 | | 43 984.12 | 43 984.12 | 43 984.12 |
| Total des dépenses financières | | 43 388.31 | | 43 984.12 | 43 984.12 | 43 984.12 |
| 45x1 | Total des opérations pour compte de tiers | | | | | |
| Total des dépenses réelles d'investissement | | 43 388.31 | | 43 984.12 | 43 984.12 | 43 984.12 |
| 040 | OPERATIONS D'ORDRE DE TRANSFERT ENTRE SECTIONS | 1 113 322.39 | | 1 127 662.82 | 1 127 662.82 | 1 127 662.82 |
| Total des dépenses d'ordre d'investissement | | 1 113 322.39 | | 1 127 662.82 | 1 127 662.82 | 1 127 662.82 |
| TOTAL | | 1 156 710.70 | | 1 171 646.94 | 1 171 646.94 | 1 171 646.94 |

+

| | |
|---|------------|
| D 001 SOLDE D'EXECUTION NEGATIF REPORTE OU ANTICIPE | 844 944.28 |
|---|------------|

=

| | |
|---|--------------|
| TOTAL DES DEPENSES D'INVESTISSEMENT CUMULEES (Total+Résultat) | 2 016 591.22 |
|---|--------------|

RECETTES D'INVESTISSEMENT

| Chap. | Libellé | Budget précédent | Restes à réaliser N-1 | Propositions nouvelles | VOTE | TOTAL (=RAR+Vote) |
|--|--|------------------|-----------------------|------------------------|--------------|-------------------|
| 021 | VIREMENT DE LA SECTION DE FONCTIONNEMENT | 844 944.29 | | 903 268.83 | 903 268.83 | 903 268.83 |
| 040 | OPERATIONS D'ORDRE DE TRANSFERT ENTRE SECTIONS | 1 103 542.84 | | 1 113 322.39 | 1 113 322.39 | 1 113 322.39 |
| Total des recettes d'ordre d'investissement | | 1 948 487.13 | | 2 016 591.22 | 2 016 591.22 | 2 016 591.22 |
| TOTAL | | 1 948 487.13 | | 2 016 591.22 | 2 016 591.22 | 2 016 591.22 |

+

| | |
|---|--|
| R 001 SOLDE D'EXECUTION POSITIF REPORTE OU ANTICIPE | |
|---|--|

=

| | |
|---|--------------|
| TOTAL DES RECETTES D'INVESTISSEMENT CUMULEES (Total+Résultat) | 2 016 591.22 |
|---|--------------|

| | | |
|--|------------------------------|------------|
| Pour information : AUTOFINANCEMENT PREVISIONNEL DEGAGE PAR | LA SECTION DE FONCTIONNEMENT | 888 928.40 |
|--|------------------------------|------------|

| | |
|---|-----------|
| II - PRESENTATION GENERALE DU BUDGET | II |
| BALANCE GENERALE DU BUDGET | B1 |

1 - DEPENSES (du présent budget + Restes à réaliser)

| | FONCTIONNEMENT | Opérations Réelles | Opérations d'ordre | TOTAL |
|---|--|--------------------|---------------------|---------------------|
| 011 | CHARGES A CARACTERE GENERAL | 6 000.00 | | 6 000.00 |
| 60 | ACHATS ET VARIATIONS DES STOCKS | | 8 340.43 | 8 340.43 |
| 65 | AUTRES CHARGES DE GESTION COURANTE | 1.00 | | 1.00 |
| 66 | CHARGES FINANCIERES | 8 340.43 | | 8 340.43 |
| 71 | PRODUCTION STOCKEE (OU DESTOCKAGE) | | 1 113 322.39 | 1 113 322.39 |
| 023 | VIREMENT A LA SECTION D'INVESTISSEMENT | | 903 268.83 | 903 268.83 |
| Dépenses de fonctionnement - Total | | 14 341.43 | 2 024 931.65 | 2 039 273.08 |

+

| | |
|---|--|
| D 002 RESULTAT REPORTE OU ANTIPIPE | |
|---|--|

=

| | |
|--|---------------------|
| TOTAL DES DEPENSES DE FONCTIONNEMENT CUMULEES | 2 039 273.08 |
|--|---------------------|

| | INVESTISSEMENT | Opérations Réelles | Opérations d'ordre | TOTAL |
|--|-------------------------------|--------------------|---------------------|---------------------|
| 16 | EMPRUNTS ET DETTES ASSIMILES | 43 984.12 | | 43 984.12 |
| 33 | COMPTES DE STOCKS ET EN COURS | | 1 087 386.05 | 1 087 386.05 |
| 35 | COMPTES DE STOCKS ET EN COURS | | 40 276.77 | 40 276.77 |
| Dépenses d'investissement - Total | | 43 984.12 | 1 127 662.82 | 1 171 646.94 |

+

| | |
|---|-------------------|
| D 001 RESULTAT REPORTE OU ANTIPIPE | 844 944.28 |
|---|-------------------|

=

| | |
|---|---------------------|
| TOTAL DES DEPENSES D'INVESTISSEMENT CUMULEES | 2 016 591.22 |
|---|---------------------|

| | |
|---|-----------|
| II - PRESENTATION GENERALE DU BUDGET | II |
| BALANCE GENERALE DU BUDGET | B2 |

2 - RECETTES (du présent budget + Restes à réaliser)

| | FONCTIONNEMENT | Opérations Réelles | Opérations d'ordre | TOTAL |
|----|--|--------------------|--------------------|--------------|
| 70 | PRODUITS DE SERVICES, DU DOMAINE & VENTES DIVERSES | 477 841.96 | | 477 841.96 |
| 71 | PRODUCTION STOCKEE (OU DESTOCKAGE) | | 1 127 662.82 | 1 127 662.82 |
| 79 | TRANSFERTS DE CHARGES | | 8 340.43 | 8 340.43 |
| | Recettes de fonctionnement - Total | 477 841.96 | 1 136 003.25 | 1 613 845.21 |

+

| | |
|---|------------|
| R 002 RESULTAT REPORTE OU ANTICIPE | 425 427.87 |
|---|------------|

=

| | |
|--|--------------|
| TOTAL DES RECETTES DE FONCTIONNEMENT CUMULEES | 2 039 273.08 |
|--|--------------|

| | INVESTISSEMENT | Opérations Réelles | Opérations d'ordre | TOTAL |
|-----|--|--------------------|--------------------|--------------|
| 33 | COMPTES DE STOCKS ET EN COURS | | 1 073 045.62 | 1 073 045.62 |
| 35 | COMPTES DE STOCKS ET EN COURS | | 40 276.77 | 40 276.77 |
| 021 | VIREMENT DE LA SECTION DE FONCTIONNEMENT | | 903 268.83 | 903 268.83 |
| | Recettes d'investissement - Total | | 2 016 591.22 | 2 016 591.22 |

+

| | |
|---|--|
| R 001 RESULTAT REPORTE OU ANTICIPE | |
|---|--|

+

| | |
|-----------------------------------|--|
| AFFECTATION AU COMPTE 1068 | |
|-----------------------------------|--|

=

| | |
|---|--------------|
| TOTAL DES RECETTES D'INVESTISSEMENT CUMULEES | 2 016 591.22 |
|---|--------------|

SECTION DE FONCTIONNEMENT

| | |
|--|------------|
| III - VOTE DU BUDGET | III |
| SECTION DE FONCTIONNEMENT - DETAIL DES DEPENSES | A1 |

| Chap./Art. | Libellé | Budget précédent | Propositions nouvelles | VOTE |
|---|--|------------------|------------------------|------------------|
| 011 | CHARGES A CARACTERE GENERAL | 6 000.00 | 6 000.00 | 6 000.00 |
| - 60 - | ACHATS ET VARIATIONS DES STOCKS | 6 000.00 | 6 000.00 | 6 000.00 |
| 60451 | ACHATS D'ETUDES, PRESTATIONS DE SERVICES | | | |
| 60452 | ETUDES ZAC MERVILLE 2 | 1 000.00 | 1 000.00 | 1 000.00 |
| | ETUDES ZAC MERVILLE ECOPOLE | | | |
| 6052 | TRAVAUX MERVILLE 2 | 5 000.00 | 5 000.00 | 5 000.00 |
| 65 | AUTRES CHARGES DE GESTION COURANTE | 1.00 | 1.00 | 1.00 |
| - 65 - | AUTRES CHARGES DE GESTION COURANTE | 1.00 | 1.00 | 1.00 |
| 65888 | AUTRES | 1.00 | 1.00 | 1.00 |
| TOTAL DES DEPENSES DE GESTION DES SERVICES (a)=011+012+014+65+656 | | 6 001.00 | 6 001.00 | 6 001.00 |
| 66 | CHARGES FINANCIERES | 9 779.55 | 8 340.43 | 8 340.43 |
| - 66 - | CHARGES FINANCIERES | 9 779.55 | 8 340.43 | 8 340.43 |
| | CHARGES D'INTERETS | | | |
| | INTERETS DES EMPRUNTS ET DETTES | | | |
| 66111 | INTERETS REGLES A ECHEANCE | 3 182.29 | 2 586.47 | 2 586.47 |
| 661112 | INTERET REGLES A ECHEANCE ECOPOLE | 6 813.09 | 5 974.55 | 5 974.55 |
| 66112 | INTERETS - RATTACHEMENT DES ICNES | -143.65 | -148.39 | -148.39 |
| 661122 | ICNE ECOPOLE | -72.18 | -72.20 | -72.20 |
| TOTAL DES DEPENSES REELLES (r)=(a)+66+67+68+022 | | 15 780.55 | 14 341.43 | 14 341.43 |

| | |
|--|------------|
| III - VOTE DU BUDGET | III |
| SECTION DE FONCTIONNEMENT - DETAIL DES DEPENSES | A1 |

| Chap.Art. | Libellé | Budget précédent | Propositions nouvelles | VOTE |
|--|---|---------------------|------------------------|---------------------|
| 023 | VIREMENT A LA SECTION D'INVESTISSEMENT | 844 944.29 | 903 268.83 | 903 268.83 |
| 023 | VIREMENT A LA SECTION D'INVESTISSEMENT | 844 944.29 | 903 268.83 | 903 268.83 |
| 042 | OPERATIONS D'ORDRE DE TRANSFERT ENTRE SECTIONS | 1 103 542.84 | 1 113 322.39 | 1 113 322.39 |
| - 71 - | PRODUCTION STOCKEE (OU DESTOCKAGE) | 1 103 542.84 | 1 113 322.39 | 1 113 322.39 |
| 7133 | VARIATION DES STOCKS (ENCOURS DE PROD., PRODUITS) | | | |
| 71335 | VARIATION DES ENCOURS DE PRODUCTION DE BIENS | 433 114.64 | 436 153.28 | 436 153.28 |
| 713352 | VARIAT° STOCKS TERRAINS EN COURS | | | |
| | STOCK ECOPOLE | 630 151.43 | 636 892.34 | 636 892.34 |
| 71355 | VARIATION DES STOCKS DE PRODUITS | | | |
| | VARIATION DES STOCKS DE TERRAINS AMENAGES | 40 276.77 | 40 276.77 | 40 276.77 |
| TOTAL DES PRELEVEMENTS AU PROFIT DE LA SECTION D'INVESTISSEMENT | | 1 946 487.13 | 2 016 591.22 | 2 016 591.22 |
| 043 | OPÉRATIONS D'ORDRE SECTION FONCTIONNEMENT | 9 779.55 | 8 340.43 | 8 340.43 |
| - 60 - | ACHATS ET VARIATIONS DES STOCKS | 9 779.55 | 8 340.43 | 8 340.43 |
| 60811 | INTÉGFRAIS FINA.MERV.PHASE2 | 3 038.64 | 2 438.08 | 2 438.08 |
| 60812 | INTEGRATION FRAIS ACCESSOIRES ECOPOLE | 6 740.91 | 5 902.35 | 5 902.35 |
| TOTAL DES DEPENSES D'ORDRE | | 1 958 266.68 | 2 024 931.65 | 2 024 931.65 |

| | | | |
|---|---------------------|---------------------|---------------------|
| TOTAL DES DEPENSES DE FONCTIONNEMENT DE L'EXERCICE (=total réelles + ordres) | 1 974 047.23 | 2 039 273.08 | 2 039 273.08 |
|---|---------------------|---------------------|---------------------|

| | |
|---|---------------------|
| RESTES A REALISER N-1 | |
| D 002 RESULTAT REPORTE OU ANTICIPE | |
| TOTAL DES DEPENSES DE FONCTIONNEMENT CUMULEES (Total+RaR+Résultat) | 2 039 273.08 |

Détail du calcul des ICNE au compte 66112

| | |
|------------------------------------|----------|
| Montant des ICNE de l'exercice | 475.20 |
| Montant des ICNE de l'exercice N-1 | -623.59 |
| = Différence ICNE N - ICNE N-1 | 1 098.79 |

| | |
|--|------------|
| III - VOTE DU BUDGET | III |
| SECTION DE FONCTIONNEMENT - DETAIL DES RECETTES | A2 |

| Chap./Art. | Libellé | Budget précédent | Propositions nouvelles | VOTE |
|---|--|------------------|------------------------|------------|
| 70 | PRODUITS DE SERVICES, DU DOMAINE & VENTES DIVERSES | 425 517.42 | 477 841.96 | 477 841.96 |
| - 70 - | PRODUITS DES SERVICES DU DOMAINE VENTES DIVERSES | 425 517.42 | 477 841.96 | 477 841.96 |
| 70151 | VENTES DE PRODUITS FINIS VENTE MERVILLE 2 | 425 517.42 | 477 841.96 | 477 841.96 |
| TOTAL DES RECETTES DE GESTION DES SERVICES (a)=70+73+74+75+013 | | 425 517.42 | 477 841.96 | 477 841.96 |
| TOTAL DES RECETTES REELLES (r)=(a)+76+77+78 | | 425 517.42 | 477 841.96 | 477 841.96 |

| | |
|--|------------|
| III - VOTE DU BUDGET | III |
| SECTION DE FONCTIONNEMENT - DETAIL DES RECETTES | A2 |

| Chap./Art. | Libellé | Budget précédent | Propositions nouvelles | VOTE |
|-----------------------------------|---|---------------------|------------------------|---------------------|
| 042 | OPERATIONS D'ORDRE DE TRANSFERT ENTRE SECTIONS | 1 113 322.39 | 1 127 662.82 | 1 127 662.82 |
| - 71 - | PRODUCTION STOCKEE (OU DESTOCKAGE) | 1 113 322.39 | 1 127 662.82 | 1 127 662.82 |
| 7133 | VARIATION DES STOCKS (ENCOURS DE PROD., PRODUITS) | | | |
| 71335 | VARIATION DES ENCOURS DE PRODUCTION DE BIENS | 436 153.28 | 444 591.36 | 444 591.36 |
| 713352 | VARIAT* STOCKS TERRAINS EN COURS | | | |
| 713352 | STOCK ECOPOLE | 636 892.34 | 642 794.69 | 642 794.69 |
| 71355 | VARIATION DES STOCKS DE PRODUITS | | | |
| 71355 | VARIATION DES STOCKS DE TERRAINS AMENAGES | 40 276.77 | 40 276.77 | 40 276.77 |
| 043 | OPÉRATIONS D'ORDRE SECTION FONCTIONNEMENT | 9 779.55 | 8 340.43 | 8 340.43 |
| - 79 - | TRANSFERTS DE CHARGES | 9 779.55 | 8 340.43 | 8 340.43 |
| 7961 | TRANSFERT CHARGES MERVILLE 2 | 3 038.64 | 2 438.08 | 2 438.08 |
| 7962 | TRANSFERT CHARGES ECOPOLE | 6 740.91 | 5 902.35 | 5 902.35 |
| TOTAL DES RECETTES D'ORDRE | | 1 123 101.94 | 1 136 003.25 | 1 136 003.25 |

| | | | |
|---|---------------------|---------------------|---------------------|
| TOTAL DES RECETTES DE FONCTIONNEMENT DE L'EXERCICE (=total réelles + ordres) | 1 548 619.36 | 1 613 845.21 | 1 613 845.21 |
|---|---------------------|---------------------|---------------------|

| | | | |
|---|--|--|---------------------|
| RESTES A REALISER N-1 | | | |
| R 002 RESULTAT REPORTE OU ANTICIPE | | | 425 427.87 |
| TOTAL DES RECETTES DE FONCTIONNEMENT CUMULEES (Total+RaR+Résultat) | | | 2 039 273.08 |

Détail du calcul des ICNE au compte 7622

| | |
|------------------------------------|--|
| Montant des ICNE de l'exercice | |
| Montant des ICNE de l'exercice N-1 | |
| = Différence ICNE N - ICNE N-1 | |

SECTION D'INVESTISSEMENT

| | |
|---|------------|
| III - VOTE DU BUDGET | III |
| SECTION D'INVESTISSEMENT - DETAIL DES DEPENSES | B1 |

| Chap./Art. | Libellé | Budget précédent | Propositions nouvelles | VOTE |
|---|--|------------------|------------------------|-----------|
| | | | | |
| TOTAL DES DEPENSES D'EQUIPEMENT | | | | |
| | | | | |
| 16 | EMPRUNTS ET DETTES ASSIMILES | 43 388.31 | 43 984.12 | 43 984.12 |
| - 16 - | EMPRUNTS ET DETTES ASSIMILEES | 43 388.31 | 43 984.12 | 43 984.12 |
| 1641 | EMPRUNTS AUPRES DES ETABLISSEMENTS DE CREDIT | | | |
| 16412 | EMPRUNTS EN EUROS | 18 054.99 | 18 650.80 | 18 650.80 |
| | CAPITAL EMPRUNT ECOPOLE | 25 333.32 | 25 333.32 | 25 333.32 |
| TOTAL DES DEPENSES FINANCIERES | | 43 388.31 | 43 984.12 | 43 984.12 |
| | | | | |
| TOTAL DES DEPENSES D'OPERATIONS POUR COMPTE DE TIERS | | | | |
| | | | | |
| TOTAL DES DEPENSES REELLES | | 43 388.31 | 43 984.12 | 43 984.12 |

| | |
|---|------------|
| III - VOTE DU BUDGET | III |
| SECTION D'INVESTISSEMENT - DETAIL DES DEPENSES | B1 |

| Chap./Art. | Libellé | Budget précédent | Propositions nouvelles | VOTE |
|---|--|------------------|------------------------|--------------|
| 040 | OPERATIONS D'ORDRE DE TRANSFERT ENTRE SECTIONS | 1 113 322.39 | 1 127 662.82 | 1 127 662.82 |
| <i>Reprises sur autofinancement antérieur</i> | | | | |

| | | | | |
|-----------------------------------|---------------------------------|---------------------|---------------------|---------------------|
| <i>Charges transférées</i> | | 1 113 322.39 | 1 127 662.82 | 1 127 662.82 |
| - 33 - | EN-COURS DE PRODUCTION DE BIENS | 1 073 045.62 | 1 087 386.05 | 1 087 386.05 |
| 3355 | TRAVAUX EN COURS | 436 153.28 | 444 591.36 | 444 591.36 |
| 33552 | TRAVAUX | 636 892.34 | 642 794.69 | 642 794.69 |
| | STOCK ECOPOLE | | | |
| - 35 - | STOCKS DE PRODUITS | 40 276.77 | 40 276.77 | 40 276.77 |
| 3555 | PRODUITS FINIS | 40 276.77 | 40 276.77 | 40 276.77 |
| | TERRAINS AMENAGES | | | |
| TOTAL DES DEPENSES D'ORDRE | | 1 113 322.39 | 1 127 662.82 | 1 127 662.82 |

| | | | |
|--|---------------------|---------------------|---------------------|
| TOTAL DES DEPENSES D'INVESTISSEMENT DE L'EXERCICE (=total réelles + ordres) | 1 156 710.70 | 1 171 646.94 | 1 171 646.94 |
|--|---------------------|---------------------|---------------------|

| | | | |
|--|--|--|---------------------|
| RESTES A REALISER N-1 | | | |
| D 001 RESULTAT REPORTE OU ANTICIPE | | | 844 944.28 |
| TOTAL DES DEPENSES D'INVESTISSEMENT CUMULEES (Total+RaR+Résultat) | | | 2 016 591.22 |

| | |
|---|------------|
| III - VOTE DU BUDGET | III |
| SECTION D'INVESTISSEMENT - DETAIL DES RECETTES | B2 |

| Chap./Art. | Libellé | Budget précédent | Propositions nouvelles | VOTE |
|---|--|------------------|------------------------|--------------|
| 021 | VIREMENT DE LA SECTION DE FONCTIONNEMENT | 844 944.29 | 903 268.83 | 903 268.83 |
| 021 | VIREMENT A LA SECTION FONCTIONNEMENT | 844 944.29 | 903 268.83 | 903 268.83 |
| 040 | OPERATIONS D'ORDRE DE TRANSFERT ENTRE SECTIONS | 1 103 542.84 | 1 113 322.39 | 1 113 322.39 |
| - 33 - | EN-COURS DE PRODUCTION DE BIENS | 1 063 266.07 | 1 073 045.62 | 1 073 045.62 |
| 3355 | TRAVAUX EN COURS | | | |
| 33552 | TRAVAUX | 433 114.64 | 436 153.28 | 436 153.28 |
| 33552 | STOCK ECOPOLE | 630 151.43 | 636 892.34 | 636 892.34 |
| - 35 - | STOCKS DE PRODUITS | 40 276.77 | 40 276.77 | 40 276.77 |
| 3555 | PRODUITS FINIS | | | |
| 3555 | TERRAINS AMENAGES | 40 276.77 | 40 276.77 | 40 276.77 |
| TOTAL DES PRELEVEMENTS PROVENANT DE LA SECTION DE FONCTIONNEMENT | | 1 948 487.13 | 2 016 591.22 | 2 016 591.22 |
| TOTAL DES RECETTES D'ORDRE | | 1 948 487.13 | 2 016 591.22 | 2 016 591.22 |
| TOTAL DES RECETTES D'INVESTISSEMENT DE L'EXERCICE (=total réelles + ordres) | | 1 948 487.13 | 2 016 591.22 | 2 016 591.22 |
| RESTES A REALISER N-1 | | | | |
| R 001 RESULTAT REPORTE OU ANTICIPE | | | | |
| TOTAL DES RECETTES D'INVESTISSEMENT CUMULEES (Total+RaR+Résultat) | | | | 2 016 591.22 |

| | |
|---|-----------|
| IV - ANNEXES | IV |
| PRESENTATION CROISEE PAR FONCTION - VUE D'ENSEMBLE | A1 |

INVESTISSEMENT

| No | Libellé | TOTAL | Non ventilable 01 | 9 ACTION ECONOMIQUE |
|-----------------|-------------------------------------|---------------------|----------------------|---------------------------|
| DEPENSES | | | | |
| | Dépenses réelles | 43 984.12 | | 43 984.12 |
| | Equipements municipaux | | | |
| | Equip. non municipaux | 43 984.12 | | |
| | Opérations financières | | | |
| | Dépenses d'ordre | 1 127 662.82 | | |
| | Total dépenses de l'exercice | 1 171 646.94 | | 1 171 646.94 |
| | RAR N-1 et reports | 844 944.28 | | 844 944.28 |
| | Total cumulé dépenses | 2 016 591.22 | | 2 016 591.22 |
| RECETTES | | | | |
| | Total recettes de l'exercice | 2 016 591.22 | | 2 016 591.22 |
| | RAR N-1 et reports | | | |
| | Total cumulé recettes | 2 016 591.22 | | 2 016 591.22 |

| | |
|---|-----------|
| IV - ANNEXES | IV |
| PRESENTATION CROISEE PAR FONCTION - VUE D'ENSEMBLE | A1 |

FONCTIONNEMENT

| No | Libellé | TOTAL | Non ventilable 01 | 9 ACTION ECONOMIQUE |
|------------------------------|---------|--------------|----------------------|---------------------------|
| DEPENSES | | | | |
| Total dépenses de l'exercice | | 2 039 273.08 | | 2 039 273.08 |
| RAR N-1 et reports | | | | |
| Total cumulé dépenses | | 2 039 273.08 | | 2 039 273.08 |
| RECETTES | | | | |
| Total recettes de l'exercice | | 1 613 845.21 | | 1 613 845.21 |
| RAR N-1 et reports | | 425 427.87 | | 425 427.87 |
| Total cumulé recettes | | 2 039 273.08 | | 2 039 273.08 |

| | |
|---|-----------|
| IV - ANNEXES | IV |
| PRESENTATION CROISEE PAR FONCTION - VUE D'ENSEMBLE | A1 |

INVESTISSEMENT

| No | Libellé | TOTAL | Non ventilable 01 | 9 ACTION ECONOMIQUE |
|---------------------------------|---|---------------------|----------------------|---------------------------|
| Total dépenses | | 1 171 646.94 | | 1 171 646.94 |
| Dépenses réelles | | 43 984.12 | | 43 984.12 |
| 16 | EMPRUNTS ET DETTES ASSIMILES | 43 984.12 | | 43 984.12 |
| Opérations d'équipement | | | | |
| Opérations pour compte de tiers | | | | |
| Dépenses d'ordre | | 1 127 662.82 | | 1 127 662.82 |
| <i>040</i> | <i>OPERATIONS D'ORDRE DE TRANSFERT ENTRE SE</i> | <i>1 127 662.82</i> | | <i>1 127 662.82</i> |
| Total recettes | | 2 016 591.22 | | 2 016 591.22 |
| Recettes réelles | | | | |
| Opérations pour compte de tiers | | | | |
| Recettes d'ordre | | 2 016 591.22 | | 2 016 591.22 |
| <i>021</i> | <i>VIREMENT DE LA SECTION DE FONCTIONNEMENT</i> | <i>903 268.83</i> | | <i>903 268.83</i> |
| <i>040</i> | <i>OPERATIONS D'ORDRE DE TRANSFERT ENTRE SE</i> | <i>1 113 322.39</i> | | <i>1 113 322.39</i> |

| | |
|---|-----------|
| IV - ANNEXES | IV |
| PRESENTATION CROISEE PAR FONCTION - VUE D'ENSEMBLE | A1 |

FONCTIONNEMENT

| No | Libellé | TOTAL | Non ventilable 01 | 9 ACTION ECONOMIQUE |
|-----------------------|--|---------------------|----------------------|---------------------------|
| Total dépenses | | 2 039 273.08 | | 2 039 273.08 |
| Dépenses réelles | | 14 341.43 | | 14 341.43 |
| 011 | CHARGES A CARACTERE GENERAL | 6 000.00 | | 6 000.00 |
| 65 | AUTRES CHARGES DE GESTION COURANTE | 1.00 | | 1.00 |
| 66 | CHARGES FINANCIERES | 8 340.43 | | 8 340.43 |
| Dépenses d'ordre | | 2 024 931.65 | | 2 024 931.65 |
| 023 | <i>VIREMENT A LA SECTION D'INVESTISSEMENT</i> | <i>903 268.83</i> | | <i>903 268.83</i> |
| 042 | <i>OPERATIONS D'ORDRE DE TRANSFERT ENTRE SE</i> | <i>1 113 322.39</i> | | <i>1 113 322.39</i> |
| 043 | <i>OPERATIONS D'ORDRE SECTION FONCTIONNEMENT</i> | <i>8 340.43</i> | | <i>8 340.43</i> |
| Total recettes | | 1 613 845.21 | | 1 613 845.21 |
| Recettes réelles | | 477 841.96 | | 477 841.96 |
| 70 | PRODUITS DE SERVICES, DU DOMAINE & VENTE | 477 841.96 | | 477 841.96 |
| Recettes d'ordre | | 1 136 003.25 | | 1 136 003.25 |
| 042 | <i>OPERATIONS D'ORDRE DE TRANSFERT ENTRE SE</i> | <i>1 127 662.82</i> | | <i>1 127 662.82</i> |
| 043 | <i>OPERATIONS D'ORDRE SECTION FONCTIONNEMENT</i> | <i>8 340.43</i> | | <i>8 340.43</i> |

| | |
|--|-----------|
| IV - ANNEXES | IV |
| ELEMENTS DU BILAN PRESENTATION CROISEE PAR FONCTION | A1 |

FONCTIONNEMENT

Fonction 0

SCES GENERAUX ADM.PUBLIQUES LOCALES

(DETAIL DES SOUS-RUBRIQUES)

| No | LIBELLE | TOTAL |
|----|-----------------------------|-------|
| | DEPENSES | |
| | Dépenses de l'exercice | |
| | Restes à réaliser - reports | |
| | RECETTES | |
| | Recettes de l'exercice | |
| | Restes à réaliser - reports | |
| | SOLDE | |

| | |
|--|-----------|
| IV - ANNEXES | IV |
| ELEMENTS DU BILAN PRESENTATION CROISEE PAR FONCTION | A1 |

FONCTIONNEMENT

Fonction 1

SECURITE ET SALUBRITE PUBLIQUE

(DETAIL DES SOUS-RUBRIQUES)

| No | LIBELLE | TOTAL |
|----|-----------------------------|-------|
| | DEPENSES | |
| | Dépenses de l'exercice | |
| | Restes à réaliser - reports | |
| | RECETTES | |
| | Recettes de l'exercice | |
| | Restes à réaliser - reports | |
| | SOLDE | |

| | |
|--|-----------|
| IV - ANNEXES | IV |
| ELEMENTS DU BILAN PRESENTATION CROISEE PAR FONCTION | A1 |

FONCTIONNEMENT

Fonction 2

ENSEIGNEMENT - FORMATION

(DETAIL DES SOUS-RUBRIQUES)

| No | LIBELLE | TOTAL |
|----|-----------------------------|-------|
| | DEPENSES | |
| | Dépenses de l'exercice | |
| | Restes à réaliser - reports | |
| | RECETTES | |
| | Recettes de l'exercice | |
| | Restes à réaliser - reports | |
| | SOLDE | |

| | |
|--|-----------|
| IV - ANNEXES | IV |
| ELEMENTS DU BILAN PRESENTATION CROISEE PAR FONCTION | A1 |

FONCTIONNEMENT

Fonction 3

CULTURE

(DETAIL DES SOUS-RUBRIQUES)

| No | LIBELLE | TOTAL |
|----|-----------------------------|-------|
| | DEPENSES | |
| | Dépenses de l'exercice | |
| | Restes à réaliser - reports | |
| | RECETTES | |
| | Recettes de l'exercice | |
| | Restes à réaliser - reports | |
| | SOLDE | |

| | |
|--|-----------|
| IV - ANNEXES | IV |
| ELEMENTS DU BILAN PRESENTATION CROISEE PAR FONCTION | A1 |

FONCTIONNEMENT

Fonction 4

SPORTS ET JEUNESSE

(DETAIL DES SOUS-RUBRIQUES)

| No | LIBELLE | TOTAL |
|----|-----------------------------|-------|
| | DEPENSES | |
| | Dépenses de l'exercice | |
| | Restes à réaliser - reports | |
| | RECETTES | |
| | Recettes de l'exercice | |
| | Restes à réaliser - reports | |
| | SOLDE | |

| | |
|--|-----------|
| IV - ANNEXES | IV |
| ELEMENTS DU BILAN PRESENTATION CROISEE PAR FONCTION | A1 |

FONCTIONNEMENT

Fonction 5

INTERVENTIONS SOCIALES ET SANTE

(DETAIL DES SOUS-RUBRIQUES)

| No | LIBELLE | TOTAL |
|----|-----------------------------|-------|
| | DEPENSES | |
| | Dépenses de l'exercice | |
| | Restes à réaliser - reports | |
| | RECETTES | |
| | Recettes de l'exercice | |
| | Restes à réaliser - reports | |
| | SOLDE | |

| | |
|--|-----------|
| IV - ANNEXES | IV |
| ELEMENTS DU BILAN PRESENTATION CROISEE PAR FONCTION | A1 |

FONCTIONNEMENT

Fonction 6

FAMILLE

(DETAIL DES SOUS-RUBRIQUES)

| No | LIBELLE | TOTAL |
|----|-----------------------------|-------|
| | DEPENSES | |
| | Dépenses de l'exercice | |
| | Restes à réaliser - reports | |
| | RECETTES | |
| | Recettes de l'exercice | |
| | Restes à réaliser - reports | |
| | SOLDE | |

| | |
|--|-----------|
| IV - ANNEXES | IV |
| ELEMENTS DU BILAN PRESENTATION CROISEE PAR FONCTION | A1 |

FONCTIONNEMENT

Fonction 7

LOGEMENT

(DETAIL DES SOUS-RUBRIQUES)

| No | LIBELLE | TOTAL |
|----|-----------------------------|-------|
| | DEPENSES | |
| | Dépenses de l'exercice | |
| | Restes à réaliser - reports | |
| | RECETTES | |
| | Recettes de l'exercice | |
| | Restes à réaliser - reports | |
| | SOLDE | |

| | |
|--|-----------|
| IV - ANNEXES | IV |
| ELEMENTS DU BILAN PRESENTATION CROISEE PAR FONCTION | A1 |

FONCTIONNEMENT

Fonction 8

AMENAGEMENT ET SERVICE URBAIN, ENVIRONNEMENT

(DETAIL DES SOUS-RUBRIQUES)

| No | LIBELLE | TOTAL |
|----|-----------------------------|-------|
| | DEPENSES | |
| | Dépenses de l'exercice | |
| | Restes à réaliser - reports | |
| | RECETTES | |
| | Recettes de l'exercice | |
| | Restes à réaliser - reports | |
| | SOLDE | |

| | |
|--|-----------|
| IV - ANNEXES | IV |
| ELEMENTS DU BILAN PRESENTATION CROISEE PAR FONCTION | A1 |

FONCTIONNEMENT

Fonction 9

ACTION ECONOMIQUE

(DETAIL DES SOUS-RUBRIQUES)

| No | LIBELLE | TOTAL | 90 INTERVENTIONS ECONOMIQUES |
|-----------------------------|--|---------------------|------------------------------------|
| DEPENSES | | 2 039 273.08 | 2 039 273.08 |
| Dépenses de l'exercice | | 2 039 273.08 | 2 039 273.08 |
| 011 | CHARGES A CARACTERE GENERAL | 6 000.00 | 6 000.00 |
| 65 | AUTRES CHARGES DE GESTION COURANTE | 1.00 | 1.00 |
| 66 | CHARGES FINANCIERES | 8 340.43 | 8 340.43 |
| 023 | VIREMENT A LA SECTION D'INVESTISSEMENT | 903 268.83 | 903 268.83 |
| 042 | OPERATIONS D'ORDRE DE TRANSFERT ENTRE SE | 1 113 322.39 | 1 113 322.39 |
| 043 | OPÉRATIONS D'ORDRE SECTION FONCTIONNEMEN | 8 340.43 | 8 340.43 |
| Restes à réaliser - reports | | | |
| RECETTES | | 2 039 273.08 | 2 039 273.08 |
| Recettes de l'exercice | | 1 613 845.21 | 1 613 845.21 |
| 70 | PRODUITS DE SERVICES, DU DOMAINE & VENTE | 477 841.96 | 477 841.96 |
| 042 | OPERATIONS D'ORDRE DE TRANSFERT ENTRE SE | 1 127 662.82 | 1 127 662.82 |
| 043 | OPÉRATIONS D'ORDRE SECTION FONCTIONNEMEN | 8 340.43 | 8 340.43 |
| Restes à réaliser - reports | | 425 427.87 | 425 427.87 |
| SOLDE | | | |

BUDGET ANNEXE - OPERATIONS ET SERVICES ASSUJETTIS A LA TVA

SECTION DE FONCTIONNEMENT - DETAIL DES DEPENSES

| Chap./Art. | Libellé | Budget précédent | Restes à réaliser N-1 | Propositions nouvelles | VOTE | TOTAL (=RAR+Vote) |
|------------|--|------------------|-----------------------|------------------------|--------------|-------------------|
| 011 | CHARGES A CARACTERE GENERAL | 6 000.00 | | 6 000.00 | 6 000.00 | 6 000.00 |
| - 60 - | ACHATS ET VARIATIONS DES STOCKS | 6 000.00 | | 6 000.00 | 6 000.00 | 6 000.00 |
| 60451 | ACHATS D'ETUDES, PRESTATIONS DE SERVICES | | | | | |
| 60452 | ETUDES ZAC MERVILLE 2 | 1 000.00 | | 1 000.00 | 1 000.00 | 1 000.00 |
| 6052 | ETUDES ZAC MERVILLE ECOPOLE | | | | | |
| 6052 | TRAVAUX MERVILLE 2 | 5 000.00 | | 5 000.00 | 5 000.00 | 5 000.00 |
| 65 | AUTRES CHARGES DE GESTION COURANTE | 1.00 | | 1.00 | 1.00 | 1.00 |
| - 65 - | AUTRES CHARGES DE GESTION COURANTE | 1.00 | | 1.00 | 1.00 | 1.00 |
| 65888 | AUTRES | 1.00 | | 1.00 | 1.00 | 1.00 |
| 66 | CHARGES FINANCIERES | 9 779.55 | | 8 340.43 | 8 340.43 | 8 340.43 |
| - 66 - | CHARGES FINANCIERES | 9 779.55 | | 8 340.43 | 8 340.43 | 8 340.43 |
| | CHARGES D'INTERETS | | | | | |
| 66111 | INTERETS DES EMPRUNTS ET DETTES | | | | | |
| 661112 | INTERETS REGLES A ECHEANCE | 3 182.29 | | 2 586.47 | 2 586.47 | 2 586.47 |
| 66112 | INTERET REGLES A ECHEANCE ECOPOLE | 6 813.09 | | 5 974.55 | 5 974.55 | 5 974.55 |
| 66112 | INTERETS - RATTACHEMENT DES ICNES | -143.65 | | -148.39 | -148.39 | -148.39 |
| 661122 | ICNE ECOPOLE | -72.18 | | -72.20 | -72.20 | -72.20 |
| | TOTAL DES DEPENSES REELLES | 15 780.55 | | 14 341.43 | 14 341.43 | 14 341.43 |
| 023 | VIREMENT A LA SECTION D'INVESTISSEMENT | 844 944.29 | | 903 268.83 | 903 268.83 | 903 268.83 |
| 023 | VIREMENT A LA SECTION D'INVESTISSEMENT | 844 944.29 | | 903 268.83 | 903 268.83 | 903 268.83 |
| 042 | OPERATIONS D'ORDRE DE TRANSFERT ENTRE SECTIONS | 1 103 542.84 | | 1 113 322.39 | 1 113 322.39 | 1 113 322.39 |
| - 71 - | PRODUCTION STOCKEE (OU DESTOCKAGE) | 1 103 542.84 | | 1 113 322.39 | 1 113 322.39 | 1 113 322.39 |
| 7133 | VARIATION DES STOCKS (ENCOURS DE PROD., PRODUITS) | | | | | |
| 71335 | VARIATION DES ENCOURS DE PRODUCTION DE BIENS | 433 114.64 | | 436 153.28 | 436 153.28 | 436 153.28 |
| 713352 | VARIAT° STOCKS TERRAINS EN COURS | | | | | |
| 713352 | STOCK ECOPOLE | 630 151.43 | | 636 892.34 | 636 892.34 | 636 892.34 |
| 71355 | VARIATION DES STOCKS DE PRODUITS | | | | | |
| 71355 | VARIATION DES STOCKS DE TERRAINS AMENAGES | 40 276.77 | | 40 276.77 | 40 276.77 | 40 276.77 |
| 043 | OPÉRATIONS D'ORDRE SECTION FONCTIONNEMENT | 9 779.55 | | 8 340.43 | 8 340.43 | 8 340.43 |
| - 60 - | ACHATS ET VARIATIONS DES STOCKS | 9 779.55 | | 8 340.43 | 8 340.43 | 8 340.43 |
| 60811 | INTÉGFRAIS FINA.MERV.PHASE2 | 3 038.64 | | 2 438.08 | 2 438.08 | 2 438.08 |
| 60812 | INTEGRATION FRAIS ACCESSOIRES ECOPOLE | 6 740.91 | | 5 902.35 | 5 902.35 | 5 902.35 |
| | TOTAL DES DEPENSES D'ORDRE | 1 958 266.68 | | 2 024 931.65 | 2 024 931.65 | 2 024 931.65 |
| | TOTAL DES DEPENSES DE FONCTIONNEMENT DE L'EXERCICE (=total réelles + ordres) | 1 974 047.23 | | 2 039 273.08 | 2 039 273.08 | 2 039 273.08 |

BUDGET ANNEXE - OPERATIONS ET SERVICES ASSUJETTIS A LA TVA

SECTION DE FONCTIONNEMENT - DETAIL DES DEPENSES

| Chapitre / Article | Libellé | Budget précédent | Restes à réaliser N-1 | Propositions nouvelles | VOTE | TOTAL (=RAR+Vote) |
|--------------------|---------|------------------|-----------------------|------------------------|------|-------------------|
|--------------------|---------|------------------|-----------------------|------------------------|------|-------------------|

| | | | | | | |
|--|--|--|--|--------------|--|--|
| RESTES A REALISER N-1 | | | | | | |
| D 002 RESULTAT REPORTE OU ANTICIPE | | | | | | |
| TOTAL DES DEPENSES DE FONCTIONNEMENT CUMULEES (Total+RaR+Résultat) | | | | 2 039 273,08 | | |

BUDGET ANNEXE - OPERATIONS ET SERVICES ASSUJETTIS A LA TVA

SECTION DE FONCTIONNEMENT - DETAIL DES RECETTES

| Chap./Art. | Libellé | Budget précédent | Restes à réaliser N-1 | Propositions nouvelles | VOTE | TOTAL (=RAR+Vote) |
|---|---|---------------------|-----------------------|------------------------|---------------------|---------------------|
| 70 | PRODUITS DE SERVICES, DU DOMAINE & VENTES DIVERSES | 425 517.42 | | 477 841.96 | 477 841.96 | 477 841.96 |
| - 70 - | PRODUITS DES SERVICES DU DOMAINE VENTES DIVERSES | 425 517.42 | | 477 841.96 | 477 841.96 | 477 841.96 |
| 70151 | VENTES DE PRODUITS FINIS VENTE MERVILLE 2 | 425 517.42 | | 477 841.96 | 477 841.96 | 477 841.96 |
| TOTAL DES RECETTES REELLES | | 425 517.42 | | 477 841.96 | 477 841.96 | 477 841.96 |
| 042 | OPERATIONS D'ORDRE DE TRANSFERT ENTRE SECTIONS | 1 113 322.39 | | 1 127 662.82 | 1 127 662.82 | 1 127 662.82 |
| - 71 - | PRODUCTION STOCKEE (OU DESTOCKAGE) | 1 113 322.39 | | 1 127 662.82 | 1 127 662.82 | 1 127 662.82 |
| 7133 | VARIATION DES STOCKS (ENCOURS DE PROD., PRODUITS) | | | | | |
| 71335 | VARIATION DES ENCOURS DE PRODUCTION DE BIENS | 436 153.28 | | 444 591.36 | 444 591.36 | 444 591.36 |
| 713352 | VARIAT° STOCKS TERRAINS EN COURS STOCK ECOPOLE | 636 892.34 | | 642 794.69 | 642 794.69 | 642 794.69 |
| 71355 | VARIATION DES STOCKS DE PRODUITS VARIATION DES STOCKS DE TERRAINS AMENAGES | 40 276.77 | | 40 276.77 | 40 276.77 | 40 276.77 |
| 043 | OPÉRATIONS D'ORDRE SECTION FONCTIONNEMENT | 9 779.55 | | 8 340.43 | 8 340.43 | 8 340.43 |
| - 79 - | TRANSFERTS DE CHARGES | 9 779.55 | | 8 340.43 | 8 340.43 | 8 340.43 |
| 7961 | TRANSFERT CHARGES MERVILLE 2 | 3 038.64 | | 2 438.08 | 2 438.08 | 2 438.08 |
| 7962 | TRANSFERT CHARGES ECOPOLE | 6 740.91 | | 5 902.35 | 5 902.35 | 5 902.35 |
| TOTAL DES RECETTES D'ORDRE | | 1 123 101.94 | | 1 136 003.25 | 1 136 003.25 | 1 136 003.25 |
| TOTAL DES RECETTES DE FONCTIONNEMENT DE L'EXERCICE (=total réelles + ordres) | | 1 548 619.36 | | 1 613 845.21 | 1 613 845.21 | 1 613 845.21 |

| RESTES A REALISER N-1 | | |
|--|--|--------------|
| R 002 RESULTAT REPORTE OU ANTICIPE | | 425 427.87 |
| TOTAL DES RECETTES DE FONCTIONNEMENT CUMULEES (Total+RaR+Résultat) | | 2 039 273.08 |

BUDGET ANNEXE - OPERATIONS ET SERVICES ASSUJETTIS A LA TVA

SECTION D'INVESTISSEMENT - DETAIL DES DEPENSES

| Chap./Art. | Libellé | Budget précédent | Propositions nouvelles | VOTE |
|--|--|---------------------|------------------------|---------------------|
| TOTAL DES DEPENSES D'EQUIPEMENT | | | | |
| 16 | EMPRUNTS ET DETTES ASSIMILES | 43 388.31 | 43 984.12 | 43 984.12 |
| - 16 - | EMPRUNTS ET DETTES ASSIMILEES | 43 388.31 | 43 984.12 | 43 984.12 |
| 1641 | EMPRUNTS AUPRES DES ETABLISSEMENTS DE CREDIT | 18 054.99 | 18 650.80 | 18 650.80 |
| 16412 | EMPRUNTS EN EUROS | 25 333.32 | 25 333.32 | 25 333.32 |
| | CAPITAL EMPRUNT ECOPOLE | | | |
| TOTAL DES DEPENSES FINANCIERES | | 43 388.31 | 43 984.12 | 43 984.12 |
| TOTAL DES DEPENSES D'OPERATIONS POUR COMPTE DE TIERS | | | | |
| TOTAL DES DEPENSES REELLES | | 43 388.31 | 43 984.12 | 43 984.12 |
| 040 | OPERATIONS D'ORDRE DE TRANSFERT ENTRE SECTIONS | 1 113 322.39 | 1 127 662.82 | 1 127 662.82 |
| <i>Reprises sur autofinancement antérieur</i> | | | | |
| Charges transférées | | 1 113 322.39 | 1 127 662.82 | 1 127 662.82 |
| - 33 - | EN-COURS DE PRODUCTION DE BIENS | 1 073 045.62 | 1 087 386.05 | 1 087 386.05 |
| 3355 | TRAVAUX EN COURS | | | |
| 33552 | TRAVAUX | 436 153.28 | 444 591.36 | 444 591.36 |
| | STOCK ECOPOLE | 636 892.34 | 642 794.69 | 642 794.69 |
| - 35 - | STOCKS DE PRODUITS | 40 276.77 | 40 276.77 | 40 276.77 |
| 3555 | PRODUITS FINIS | 40 276.77 | 40 276.77 | 40 276.77 |
| | TERRAINS AMENAGES | | | |
| TOTAL DES DEPENSES D'ORDRE | | 1 113 322.39 | 1 127 662.82 | 1 127 662.82 |
| TOTAL DES DEPENSES D'INVESTISSEMENT DE L'EXERCICE (=total réelles + ordres) | | 1 156 710.70 | 1 171 646.94 | 1 171 646.94 |
| RESTES A REALISER N-1 | | | | |
| D 001 RESULTAT REPORTE OU ANTICIPE | | | | 844 944.28 |
| TOTAL DES DEPENSES D'INVESTISSEMENT CUMULEES (Total+RaR+Résultat) | | | | 2 016 591.22 |

| |
|---|
| BUDGET ANNEXE - OPERATIONS ET SERVICES ASSUJETTIS A LA TVA |
| SECTION D'INVESTISSEMENT - DETAIL DES RECETTES |

| Chap./Art. | Libellé | Budget précédent | Propositions nouvelles | VOTE |
|--|--|---------------------|------------------------|---------------------|
| 021 | VIREMENT DE LA SECTION DE FONCTIONNEMENT | 844 944.29 | 903 268.83 | 903 268.83 |
| 021 | VIREMENT A LA SECTION FONCTIONNEMENT | 844 944.29 | 903 268.83 | 903 268.83 |
| 040 | OPERATIONS D'ORDRE DE TRANSFERT ENTRE SECTIONS | 1 103 542.84 | 1 113 322.39 | 1 113 322.39 |
| - 33 - | EN-COURS DE PRODUCTION DE BIENS | 1 063 266.07 | 1 073 045.62 | 1 073 045.62 |
| | TRAVAUX EN COURS | | | |
| 3355 | TRAVAUX | 433 114.64 | 436 153.28 | 436 153.28 |
| 33552 | STOCK ECOPOLE | 630 151.43 | 636 892.34 | 636 892.34 |
| - 35 - | STOCKS DE PRODUITS | 40 276.77 | 40 276.77 | 40 276.77 |
| | PRODUITS FINIS | | | |
| 3555 | TERRAINS AMENAGES | 40 276.77 | 40 276.77 | 40 276.77 |
| TOTAL DES PRELEVEMENTS PROVENANT DE LA SECTION DE FONCTIONNEMENT | | 1 948 487.13 | 2 016 591.22 | 2 016 591.22 |
| TOTAL DES RECETTES D'ORDRE | | 1 948 487.13 | 2 016 591.22 | 2 016 591.22 |
| TOTAL DES RECETTES D'INVESTISSEMENT DE L'EXERCICE (=total réelles + ordres) | | 1 948 487.13 | 2 016 591.22 | 2 016 591.22 |
| RESTES A REALISER N-1 | | | | |
| R 001 RESULTAT REPORTE OU ANTICIPE | | | | |
| TOTAL DES RECETTES D'INVESTISSEMENT CUMULEES (Total+RaR+Résultat) | | | | 2 016 591.22 |

IV - ANNEXES

IV

ELEMENTS DU BILAN - ETAT DE LA DETTE - DETAIL DES CREDITS TRESORERIE

A2.1

A2.1 - DETAIL DES CREDITS DE TRESORERIE (1)

| Nature (Pour chaque ligne, indiquer le numéro de contrat) | Date de la décision de réaliser la ligne de trésorerie (2) | Montant maximum autorisé au 01/01/N | Montant des tirages N-1 | Montant des remboursements N-1 | | Encours restant dû au 01/01/N |
|--|---|--|----------------------------|--------------------------------|----------------------------|----------------------------------|
| | | | | Intérêts (3) | Remboursement du tirage | |
| 5191 Avances du Trésor | | | | | | |
| 5192 Avances de trésorerie | | | | | | |
| 51931 Lignes de trésorerie | | | | | | |
| 51932 Lignes de trésorerie liées à un emprunt | | | | | | |
| 5194 Billets de trésorerie | | | | | | |
| 5198 Autres crédits de trésorerie | | | | | | |
| 519 Crédits de trésorerie (Total) | | 0,00 | 0,00 | 0,00 | 0,00 | 0,00 |

(1) Circulaire n° NOR : INTB8900071C du 22/02/1989.

(2) Indiquer la date de la délibération de l'assemblée autorisant la ligne de trésorerie ou la date de la décision de l'ordonnateur de réaliser la ligne de trésorerie sur la base d'un montant maximum autorisé par l'organe délibérant (article L. 2122-22 du CGCT).

(3) Il s'agit des intérêts comptabilisés au compte 6615, sauf pour les emprunts assortis d'une option de tirage sur ligne de trésorerie pour lesquels les intérêts sont comptabilisés au compte 6611 et sauf pour les billets de trésorerie pour lesquels les intérêts sont comptabilisés au compte 6618.

IV - ANNEXES

IV

ELEMENTS DU BILAN - ETAT DE LA DETTE - REPARTITION DES EMPRUNTS PAR STRUCTURE DE TAUX

A2.3

A2.3 - REPARTITION DES EMPRUNTS PAR STRUCTURE DE TAUX (HORS A1)

| Emprunts ventilés par structure de taux selon le risque le plus élevé (Pour chaque ligne, indiquer le numéro de contrat) (1) | Organisme prêteur ou chef de file | Nominal (2) | Capital restant dû au 01/01/N (3) | Type d'indices (4) | Durée du contrat | Dates des périodes bonifiées | Taux minimal (5) | Taux maximal (6) | Coût de sortie (7) | Taux maximal après couverture éventuelle (8) | Niveau du taux à la date du vote du budget (9) | Intérêts à payer au cours de l'exercice (10) | Intérêts à percevoir au cours de l'exercice (le cas échéant) (11) | % par type de taux de taux selon le capital restant dû |
|--|-----------------------------------|-------------|-----------------------------------|--------------------|------------------|------------------------------|------------------|------------------|--------------------|--|--|--|---|--|
| Echange de taux, taux variable simple plafonné (cap) ou encadré (floor) | | | | | | | | | | | | | | |
| TOTAL (A) | | 0,00 | 0,00 | | 0,00 | | | | 0,00 | | | 0,00 | 0,00 | 0,00 |
| Barrière simple (B) | | | | | | | | | | | | | | |
| TOTAL (B) | | 0,00 | 0,00 | | 0,00 | | | | 0,00 | | | 0,00 | 0,00 | 0,00 |
| Option d'échange (C) | | | | | | | | | | | | | | |
| TOTAL (C) | | 0,00 | 0,00 | | 0,00 | | | | 0,00 | | | 0,00 | 0,00 | 0,00 |
| Multiplicateur jusqu'à 3 ou multiplicateur jusqu'à 5 (capé) (D) | | | | | | | | | | | | | | |
| TOTAL (D) | | 0,00 | 0,00 | | 0,00 | | | | 0,00 | | | 0,00 | 0,00 | 0,00 |
| Multiplicateur jusqu'à 5 (E) | | | | | | | | | | | | | | |
| TOTAL (E) | | 0,00 | 0,00 | | 0,00 | | | | 0,00 | | | 0,00 | 0,00 | 0,00 |
| Autres types de structures (F) | | | | | | | | | | | | | | |
| TOTAL (F) | | 0,00 | 0,00 | | 0,00 | | | | 0,00 | | | 0,00 | 0,00 | 0,00 |
| TOTAL GENERAL | | 0,00 | 0,00 | | 0,00 | | | | 0,00 | | | 0,00 | 0,00 | 0,00 |

(1) Répartir les emprunts selon le type de structure de taux (de A à F selon la classification de la charte de bonne conduite) en fonction du risque le plus élevé à couvrir sur toute la durée de vie du contrat de prêt et après opérations de couverture éventuelles.

(2) Nominal : montant emprunté à l'origine. En cas de couverture partielle d'un emprunt, indiquer séparément sur deux lignes la part du nominal couvert et la part non couverte.

(3) En cas de couverture partielle d'un emprunt, indiquer séparément sur deux lignes la part du capital restant dû couvert et la part non couverte.

(4) Indiquer la classification de l'indice sous-jacent suivant la typologie de la circulaire du 25 juin 2010 sur les produits financiers (de 1 à 6). 1 : indice zone euro / 2 : indices inflation française ou zone euro ou écart entre ces indices / 3 : Ecart indice zone euro / 4 : indices hors zone euro ou écart d'indices dont l'un est hors zone euro / 5 : écarts d'indices hors zone euro / 6 : autres indices.

(5) Taux hors opération de couverture. Indiquer le montant, l'index ou la formule correspondant au taux minimal du contrat de prêt sur toute la durée du contrat.

(6) Taux hors opération de couverture. Indiquer le montant, l'index ou la formule correspondant au taux maximal du contrat de prêt sur toute la durée du contrat.

(7) Coût de sortie : indiquer le montant, l'index ou la formule correspondant au coût de sortie du contrat.

(8) Montant, index ou formule.

(9) Indiquer le niveau de taux après opérations de couverture éventuelles. Pour les emprunts à taux variables, indiquer le niveau du taux à la date de vote du budget.

(10) Indiquer les intérêts à payer au titre du contrat initial et comptabilisés à l'article 66111 et des intérêts éventuels à payer au titre du contrat d'échange et comptabilisés à l'article 666.

(11) Indiquer les intérêts à percevoir au titre du contrat d'échange et comptabilisés au 766.

IV - ANNEXES

IV

ELEMENTS DU BILAN - ETAT DE LA DETTE - TYPOLOGIE DE LA REPARTITION DE L'ENCOURS

A2.4

A2.4 - TYPOLOGIE DE LA REPARTITION DE L'ENCOURS (1)

| Structure | Indices sous-jacents | | (1) Indices zone euro | (2) Indices inflation française ou zone euro ou écart entre ces indices | (3) Ecart d'indices zone euro | (4) Indices hors zone euro et écarts d'indices dont l'un est un indice hors zone euro | (5) Ecart d'indices hors zone euro | (6) Autres indices |
|--|----------------------|----------------|--------------------------|--|----------------------------------|--|---------------------------------------|-----------------------|
| | Nombre de produits | % de l'encours | | | | | | |
| (A) Taux fixe simple. Taux variable simple. Echange de taux fixe contre taux variable ou inversement. Echange de taux structuré contre taux variable ou taux fixe (sens unique). Taux variable simple plafonné (cap) ou encadré (tunnel) | Nombre de produits | | 2 | | | | | |
| | % de l'encours | | 100,00 % | | | | | |
| | Montant en euros | | 268 378,11 | | | | | |
| (B) Barrière simple. Pas d'effet de levier | Nombre de produits | | | | | | | |
| | % de l'encours | | | | | | | |
| | Montant en euros | | | | | | | |
| (C) Option d'échange (swaption) | Nombre de produits | | | | | | | |
| | % de l'encours | | | | | | | |
| | Montant en euros | | | | | | | |
| (D) Multiplicateur jusqu'à 3 ; multiplicateur jusqu'à 5 capé | Nombre de produits | | | | | | | |
| | % de l'encours | | | | | | | |
| | Montant en euros | | | | | | | |
| (E) Multiplicateur jusqu'à 5 | Nombre de produits | | | | | | | |
| | % de l'encours | | | | | | | |
| | Montant en euros | | | | | | | |
| (F) Autres types de structures | Nombre de produits | | | | | | | |
| | % de l'encours | | | | | | | |
| | Montant en euros | | | | | | | |

(1) Cette annexe retrace le stock de dette au 01/01/N après opérations de couverture éventuelles.

IV - ANNEXES

IV

ELEMENTS DU BILAN - ETAT DE LA DETTE - DETAIL DES OPERATIONS DE COUVERTURE

A2.5

A2.5 - DETAIL DES OPERATIONS DE COUVERTURE (1)

| Instruments de couverture (Pour chaque ligne, indiquer le numéro de contrat) | Emprunt couvert | | | | Instrument de couverture | | | | | | | | |
|---|--------------------------------|-------------------------------|------------------------|--------------------------|--------------------------|--|---|--------------------------|------------------------|---|----------------------------------|-------------------------------------|--|
| | Référence de l'emprunt couvert | Capital restant dû au 01/01/N | Date de fin du contrat | Organisme co-contractant | Type de couverture (3) | Nature de la couverture (change ou taux) | Notionnel de l'instrument de couverture | Date de début du contrat | Date de fin du contrat | Périodicité de règlement des intérêts (4) | Montant des commissions diverses | Primes payées pour l'achat d'option | Primes éventuelles Primes reçues pour la vente d'option |
| Taux fixe (total) | | 0,00 | | | | | 0,00 | | | | 0,00 | 0,00 | 0,00 |
| Taux variable simple (total) | | | | | | | 0,00 | | | | 0,00 | 0,00 | 0,00 |
| Taux complexe (total) (2) | | | | | | | 0,00 | | | | 0,00 | 0,00 | 0,00 |
| Total | | | | | | | 0,00 | | | | 0,00 | 0,00 | 0,00 |

(1) Si un instrument couvre plusieurs emprunts, distinguer une ligne par emprunt couvert.

(2) Il s'agit d'un taux variable qui n'est pas défini comme la simple addition d'un taux usuel de référence et d'une marge exprimée en point de pourcentage.

(3) Indiquer s'il s'agit d'un swap, d'une option (cap, floor, tunnel, swaption).

(4) Indiquer la périodicité de règlement des intérêts : A : annuelle, M : mensuelle, B : bimestrielle, S : semestrielle, T : trimestrielle, X : autre.

IV - ANNEXES

ELEMENTS DU BILAN - ETAT DE LA DETTE - DETAIL DES OPERATIONS DE COUVERTURE

IV

A2.5

A2.5 - DETAIL DES OPERATIONS DE COUVERTURE (1) (suite)

| Instruments de couverture (Pour chaque ligne, indiquer le numéro de contrat) | Effet de l'instrument de couverture | | | | | | | | | |
|---|-------------------------------------|-----------|--------------------|---------------|----------------|---|----------------|-------------------------------|-------------------------------|--|
| | Référence de l'emprunt couvert | Taux payé | | Taux reçu (7) | | Charges et produits constatés depuis l'origine du contrat | | | Catégorie d'emprunt (8) | |
| | | Index (5) | Niveau de taux (6) | Index | Niveau de taux | Charges c/668 | Produits c/768 | Avant opération de couverture | Après opération de couverture | |
| Taux fixe (total) | | | | | 0,00 | 0,00 | | | | |
| Taux variable simple (total) | | | | | 0,00 | 0,00 | | | | |
| Taux complexe (total) (2) | | | | | 0,00 | 0,00 | | | | |
| Total | | | | | 0,00 | 0,00 | | | | |

(5) Indiquer l'index utilisé ou la formule de taux.

(6) Pour les emprunts à taux variable, indiquer le niveau à la date de vote du budget.

(7) A compléter si l'instrument de couverture est un swap.

(8) Catégorie d'emprunt. Exemple A-1 (cf. la classification des emprunts suivant la typologie de la circulaire (OCB)1015077C du 25 juin 2010 sur les produits financiers offerts aux collectivités territoriales).

| | |
|--|-------------|
| IV - ANNEXES | IV |
| ELEMENTS DU BILAN - ETAT DE LA DETTE DETTE POUR FINANCER L'EMPRUNT D'UN AUTRE ORGANISME | A2.6 |

A2.6 - DETTE POUR FINANCER L'EMPRUNT D'UN AUTRE ORGANISME (1)

| REPARTITION PAR PRÊTEUR | Dettes en capital à l'origine (2) | Dettes en capital au 01/01 de l'exercice | Annuité à payer au cours de l'exercice | Dont | |
|--|-----------------------------------|--|--|--------------|---------|
| | | | | Intérêts (3) | Capital |
| TOTAL | 0,00 | 0,00 | 0,00 | 0,00 | 0,00 |
| <u>Après des organismes de droit privé</u> | 0,00 | 0,00 | 0,00 | 0,00 | 0,00 |
| <u>Après des organismes de droit public</u> | 0,00 | 0,00 | 0,00 | 0,00 | 0,00 |
| <u>Dettes provenant d'émissions obligataires (ex : émissions publiques ou privées)</u> | 0,00 | 0,00 | 0,00 | 0,00 | 0,00 |

(1) Il s'agit des cas où une collectivité ou un établissement public accepte de prendre en charge l'emprunt au profit d'un autre organisme sans qu'il y ait pour autant transfert du contrat.

(2) La dette en capital à l'origine correspond à la part de dette prise en charge par la commune.

(3) Il s'agit des intérêts dus au titre du contrat initial et comptabilisés à l'article 66111 et des intérêts éventuels dus au titre du contrat d'échange et comptabilisés à l'article 668.

| | |
|---|-------------|
| IV - ANNEXES | IV |
| ELEMENTS DU BILAN - ETAT DE LA DETTE AUTRES DETTES | A2.7 |

A2.7 - AUTRES DETTES

(Issues des engagements juridiques pris autres que ceux destinés à financer la prise en charge d'un emprunt)

| LIBELLES | Montant initial de la dette | Dépenses de l'exercice | Dettes restantes |
|----------|-----------------------------|------------------------|------------------|
| | | | |

| | |
|--|-------------|
| IV - ANNEXES | IV |
| ENGAGEMENTS HORS BILAN - ENGAGEMENTS DONNES ET RECUS ETAT DES AUTRES ENGAGEMENTS DONNES | B1.5 |

B1.5 - ETAT DES AUTRES ENGAGEMENTS DONNES

| Année d'origine | Nature de l'engagement | Organisme bénéficiaire | Durée en années | Périodicité | Dettes en capital à l'origine | Dettes en capital 01/01/N | Annuité versée au cours de l'exercice |
|---------------------------------------|------------------------|------------------------|-----------------|-------------|-------------------------------|---------------------------|---------------------------------------|
| 8017 Subventions à verser en annuités | | | | | 0,00 | 0,00 | 0,00 |
| | | | | | | | |
| 8018 Autres engagements donnés | | | | | 0,00 | 0,00 | 0,00 |
| Au profit d'organismes publics | | | | | 0,00 | 0,00 | 0,00 |
| | | | | | | | |
| Au profit d'organismes privés (1) | | | | | 0,00 | 0,00 | 0,00 |
| | | | | | | | |
| TOTAL | | | | | 0,00 | 0,00 | 0,00 |

(1) Concernant les garanties accordées à l'Agence France Locale (article L.1611-3-2 du CGCT) : L' " Organisme bénéficiaire " de la garantie est toute personne titulaire d'un " titre éligible " émis ou créé par l'Agence France Locale. La rubrique " Périodicité " n'est pas remplie car la garantie n'a pas de périodicité. La garantie est d'une durée totale indiquée à la colonne qui précède. La colonne " Dettes en capital à l'origine " correspond au montant total de la garantie accordée aux titulaires d'un titre éligible. La colonne " Dettes en capital 1/1/N " correspond au montant résiduel de la garantie au 1/1/N. La colonne " Annuité à verser au cours de l'exercice " n'est pas remplie car l'octroi de la garantie n'implique pas que des versements annuels aient lieu. Des versements ne seront effectués qu'en cas d'appel de la garantie

FICHE DE PRESENCE


















CONSEIL COMMUNAUTAIRE



















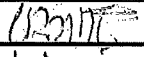

Communauté de Communes des HAUTS TOLOSANS

Date : 14 avril 2022 à 18h30

Secrétaire de séance :

NAPOLI François

| | COMMUNES | N° | NOM | SIGNATURES Présents | SIGNATURES Pouvoirs |
|----|-------------------------|----|------------------------|--|--|
| 1 | BELLEGARDE-SAINTE-MARIE | 1 | CAZEAUX-CALVET Martine | | |
| | | | MAGNE Gilles | | |
| 2 | BELLESSERRE | 1 | NOEL Sébastien |  | |
| | | | GARCIA Eve | | |
| 3 | BRETIX | 1 | ESPIE Jean-Claude |  | |
| | | | BOURGES Michèle | | |
| 4 | BRIGNEMONT | 1 | BOUSSAROT Jérôme |  | |
| | | | DUBOIS Jean-Pierre | | |
| 5 | CABANAC-SEGUENVILLE | 1 | NARGUET Anne-Marie | Supp. D. Dumont | |
| | | | DUMONT Denis |  | |
| 6 | CADOURS | 1 | LAFFONT didier |  | |
| 7 | | 2 | PONTAC Michèle | PV à D. Laffont |  |
| 8 | CAUBIAC | 1 | LAMARQUE Jacques |  | |
| | | | TOYES Henri | | |
| 9 | COX | 1 | LOUDIN Céline |  | |
| | | | HUAN Marc | | |
| 10 | DAUX | 1 | LAGORCE Patrice |  | |
| 11 | | 2 | BRIENTIN Amélie | Excusée | |
| 12 | | 3 | ZABOTTO David | Excusé | |
| 13 | DRUDAS | 1 | DULONG Denis |  | |
| | | | IZARD Christophe | | |
| 14 | GARAC | 1 | MELAC Joël |  | |
| | | | BEGUE Pascal | | |
| 15 | GRENADE | 1 | DELMAS Jean-Paul |  | |
| 16 | | 2 | MOREL CAYE Françoise |  | |
| 17 | | 3 | NAPOLI François |  | |
| 18 | | 4 | BOULAY Dominique | | |
| 19 | | 5 | LOQUET pierre | | |
| 20 | | 6 | GENDRE Claudie | | |
| 21 | | 7 | MARTINET Florent |  | |
| 22 | | 8 | MOREEL Valérie | | |
| 23 | | 9 | PEEL Laurent | | |
| 24 | | 10 | GARCIA Hélène | PV à T. Vidoni | |
| 25 | | 11 | VIDONI-PERIN Thierry |  | |
| 26 | | 12 | D'ANNUNZIO Monique |  | |

| | COMMUNES | N° | NOM | SIGNATURES Présents | SIGNATURES Pouvoirs |
|----|-------------------------|----|-----------------------|--|---|
| 27 | LAGRAULET-SAINT-NICOLAS | 1 | SENOCC Christlan | | |
| | | | CARRIOU Stéphane | | |
| 28 | LAREOLE | 1 | GAUTHE Fablen |  | |
| | | | GIOVANNETTI Philippe | | |
| 29 | LARRA | 1 | MOIGN Jean-Louis |  | |
| 30 | | 2 | BONNIEL Aude | | |
| 31 | LAUNAC | 1 | ALARCON Nicolas |  | |
| 32 | | 2 | ZUCHETTO Géraldine | | |
| 33 | LE BURGAUD | 1 | ZANETTI Laurent |  | |
| 34 | | 2 | FOUCART Gauthier |  | |
| 35 | LE CASTERA | 1 | GONZALEZ Yvan |  | |
| 36 | | 2 | GAUTIER Philippe | | |
| 37 | LE GRES | 1 | BARBREAU Robert | PV à D. DULANG |  |
| | | | ESCAFFRE Michel | | |
| 38 | MENVILLE | 1 | FOURCADE Marie-Luce |  | |
| 39 | | 2 | VIGUERIE Nicole |  | |
| 40 | MERVILLE | 1 | AYGAT Chantal | | |
| 41 | | 2 | MERIEUX Luc | PV à C. AYGAT |  |
| 42 | | 3 | OGRODNIK Patricia | PV à J. LANQUE |  |
| 43 | | 4 | BONNAFE Robert | Exercé PV à C. OUDIN |  |
| 44 | | 5 | SAINT-AUBIN Fabienne | | |
| 45 | | 6 | CADAMURO Daniel | | |
| 46 | | 7 | LARROUX Virginie | | |
| 47 | MONTAIGUT-SUR-SAVE | 1 | CODINE François | PV à C. Laspalles |  |
| 48 | | 2 | LASPALLES Catherine |  | |
| 49 | ONDES | 1 | PAVAN André | PV N. ALARCON |  |
| | | | BOISSIE Jacqueline | | |
| 50 | PELLEPORT | 1 | BAGUR Serge | | |
| | | | LASUYE Philippe | | |
| 51 | PUYSSEGUR | 1 | FERRERI Arlette |  | |
| | | | LINDAN Eric | | |
| 52 | SAINT-CEZERT | 1 | OLIVEIRA SOARES Henri |  | |
| | | | PRENIERE Martine | | |
| 53 | SAINT-PAUL-SUR-SAVE | 1 | PERES Yoann |  | |
| 54 | | 2 | URBAN Marie-France |  | |
| 55 | THIL | 1 | FRAYARD Céline | PV. à JC. ESPIE | |
| 56 | | 2 | PASQUIER Bruno | PV à F. Gauthé |  |
| 57 | VIGNAUX | 1 | LECONTE Roland | | |
| | | | CLAVEL Frédéric | | |